

Conférence XBRL France 2025
Horizons et perspectives :
ESEF & reporting réglementaire

19 novembre 2025

avec le soutien de la



Donner du sens au reporting digital au-delà de la conformité?

- Hugo Rosnoble, Labrador Transparency
- Thomas Verdin, BM&A Advisory & RegTech



“

L'enjeu n'est
plus de baliser
les chiffres,
mais de rendre
l'information
accessible

”

5 ans pour faire germer le sens
derrière quelques chiffres et textes, en
sélectionnant les meilleurs concepts
taxonomiques et extensions.

1 terre fertile prête à porter plus
d'information, à la main des émetteurs et
utilisateurs de la donnée.



Passons enfin du papier à l'écran

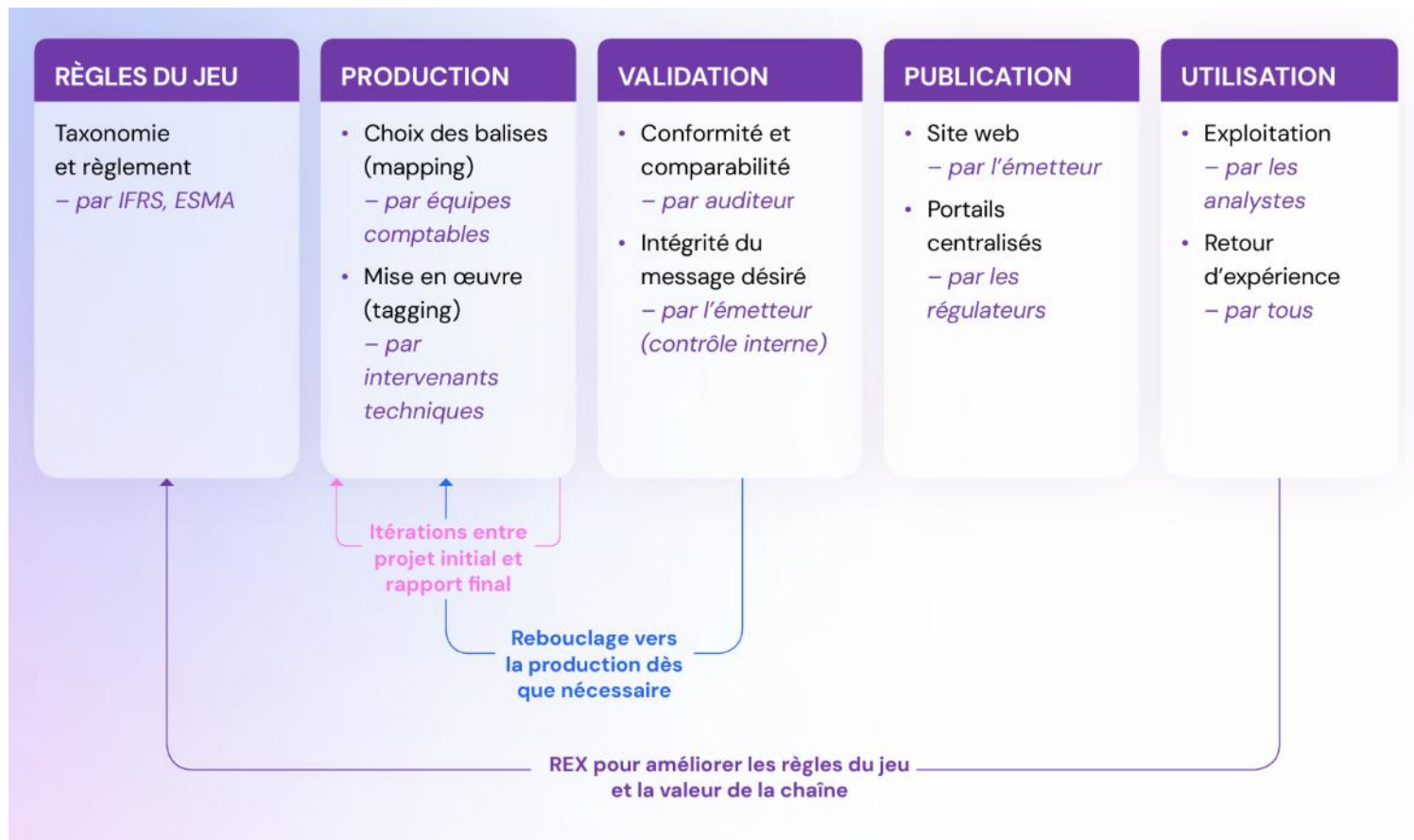
La version **PDF** n'est plus la référence légale et ne devrait plus être celle à laquelle on se réfère.

La version **xHTML** offre des opportunités pour la visualisation, l'interactivité et l'exploitation.

| Critère | PDF | HTML |
|--|---|--|
| Fidélité à la version papier | <input checked="" type="checkbox"/> Copie exacte (idéal pour archivage) | <input type="checkbox"/> Mise en page adaptée aux écrans |
| Lecture à l'écran | <input type="checkbox"/> Utilisation d'un lecteur dédié | <input checked="" type="checkbox"/> Optimisée pour tous les écrans et navigateurs |
| Interactivité | <input type="checkbox"/> Faible (liens cliquables) | <input checked="" type="checkbox"/> Élevée (menus, filtres, animations, infobulles, visualisations dynamiques) |
| Visualisation des données (tableaux, graphiques, filtres...) | <input type="checkbox"/> Statique | <input checked="" type="checkbox"/> Dynamique |
| Exploitation machine | <input type="checkbox"/> Moyenne (texte encapsulé) | <input checked="" type="checkbox"/> Facilitée par le balisage |



La donnée souhaitée, contrôlée, utilisée



La **chaîne de valeur** mérite un contrôle interne, une opinion d'audit, des benchmarks externes.

Les associations XBRL sont actives pour donner du sens commun.

Les autorités doivent aider par leur rôle d'arbitre.



L'accès au rapport, avant l'accès à la donnée

Le portail **ESAP** devrait (enfin) donner accès aux rapports ESEF publiés.
Mais c'est aux utilisateurs d'inventer les fonctions autour de cette donnée.



Qu'est-ce que l'ESAP ?

L'**ESAP** (*European Single Access Point*) est un portail unique, piloté par l'ESMA, qui centralisera toutes les données publiques des entreprises européennes : rapports financiers, prospectus, informations de durabilité... mais aussi d'autres jeux de données prévus par le règlement (registres de commerce, données bancaires, etc.).

Son rôle : offrir un accès libre, gratuit et multilingue à des données fiables et comparables.

DATES CLÉS

Décembre 2023

Adoption du règlement

2024-2026

Mise en place technique
et phases de test

2027

Ouverture progressive
du portail



Une production robuste, garante de la fiabilité de l'information

PHASE PRÉPARATOIRE

Définition des fondations techniques et organisationnelles du projet

ÉLABORATION DU MAPPING

Construction une fois la structure des comptes arrêtée et avant intégration dans l'outil

TAGGING ET REVUE


Production et sécurisation avant soumission

DÉPÔT

Transmission officielle au régulateur

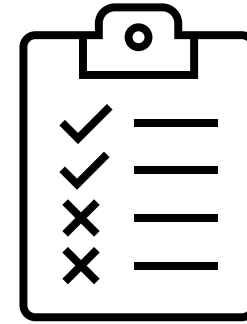


Des outils à disposition pour un message abouti



Mapping

- Documentation et dialogue
- Suivi des modifications
- Format évolutif



DryRun

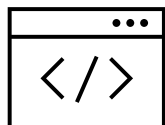
- Validation taxonomique
 - Stabilisation du mapping
 - Réduction des erreurs
 - Gain de temps
-



Reporting digital, de multiples opportunités




L'ESAP, la comparabilité à l'échelle du **Continent**



XHTML et **IA**, un format idéal



L'IA, catalyseur de transparence pour **l'ESEF**



Notes Annexes, le message au-delà du **Macrobalisage**



Des **Process** au service de la **CSRD**
